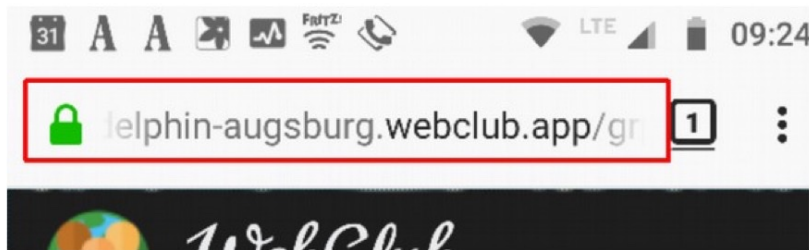


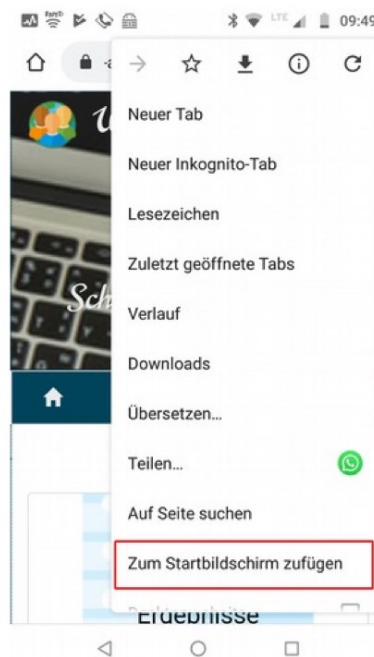
Icon für WebClub auf dem Smartphone zu erzeugen:

Android:


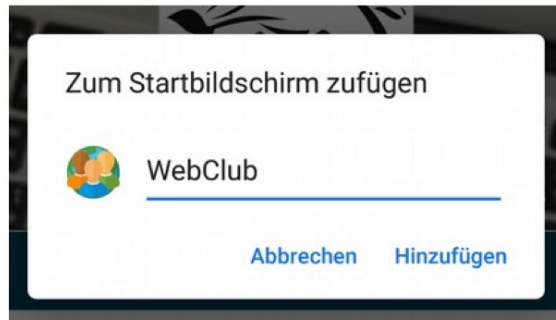
- Den Browser eurer Wahl öffnen, „<https://tsv-ueffeln.webclub.app>“ eintippen und Seite öffnen.



- Abhängig vom verwendeten Browser ein Icon erzeugen:
- **Chrome:**
 - Auf die drei Punkte recht oben neben der Adressleiste drücken
 - „Zum Startbildschirm zufügen“

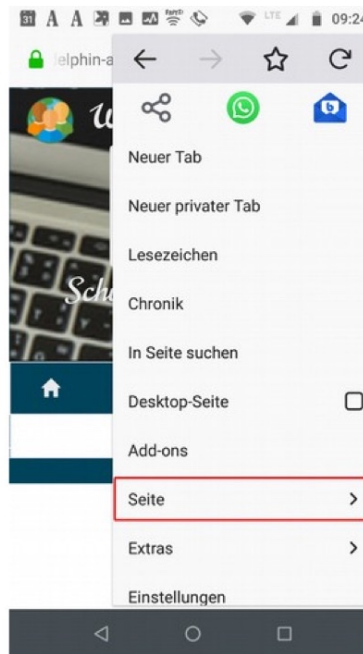


- Sinnigen Text vergeben und „Hinzufügen“ (2-mal)

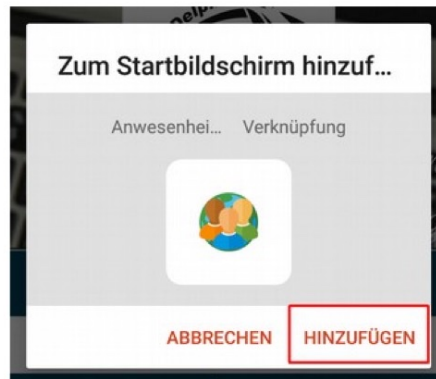


- **Firefox:**

- Auf die drei Punkte recht oben neben der Adressleiste drücken
- „Seite >“ / „Seitenverknüpfung hinzufügen“



- „Hinzufügen“

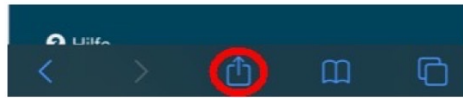


Iphone

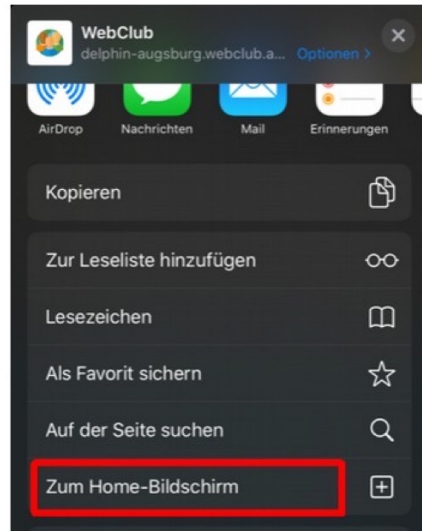
- Den Browser öffnen „<https://tsv-ueffeln.webclub.app>“ eintippen und Seite öffnen.



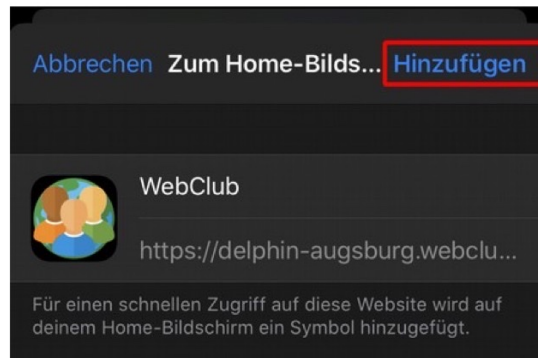
- „Teilen-Button“ drücken



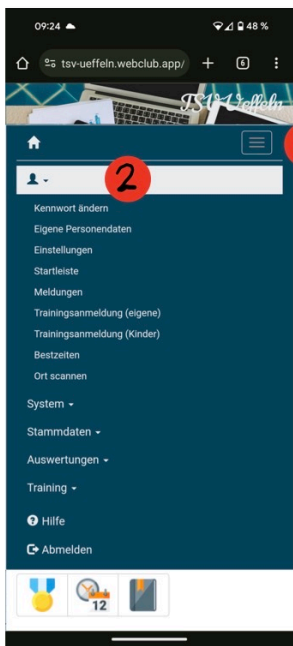
- „Zum Home-Bildschirm“



- „Hinzufügen“



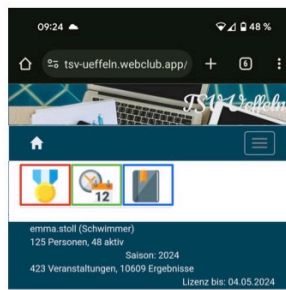
Anwendung



Persönliche Einstellungen

Bspw.:

- Kennwort ändern
- Personendaten bearbeiten



Menüauswahl

- Bestzeiten
- Meldungen
- Terminplan

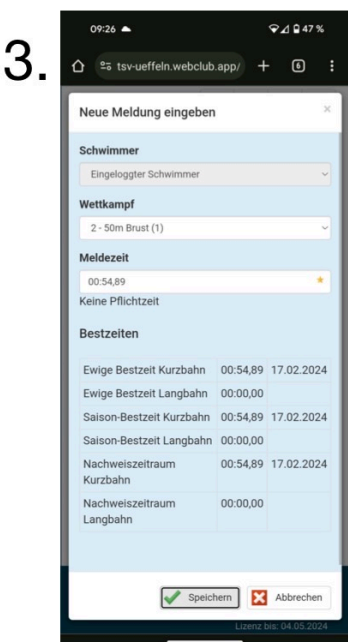
Meldungen



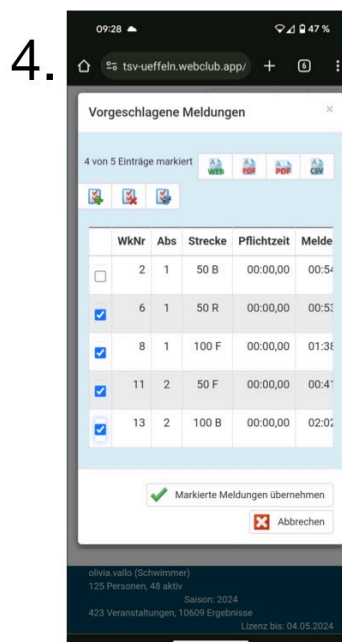
gemeldete Strecken werden hier angezeigt und können bearbeitet werden



Hier werden die Wettkämpfe angezeigt, bei denen eine Meldung möglich ist. Über **Abmelden** können die einzelnen Wettkämpfe abgesagt werden.



Hier können Einzelmeldungen abgegeben werden. Dabei kann die Zeit ausgewählt werden, mit der man meldet.



Über Vorschlagen werden Strecken mit einer passenden Meldezeit vorgeschlagen. Bei Wettkämpfen mit Pflichtzeiten werden diese berücksichtigt und nur Strecken vorgeschlagen, bei denen die Zeit erreicht wurde.